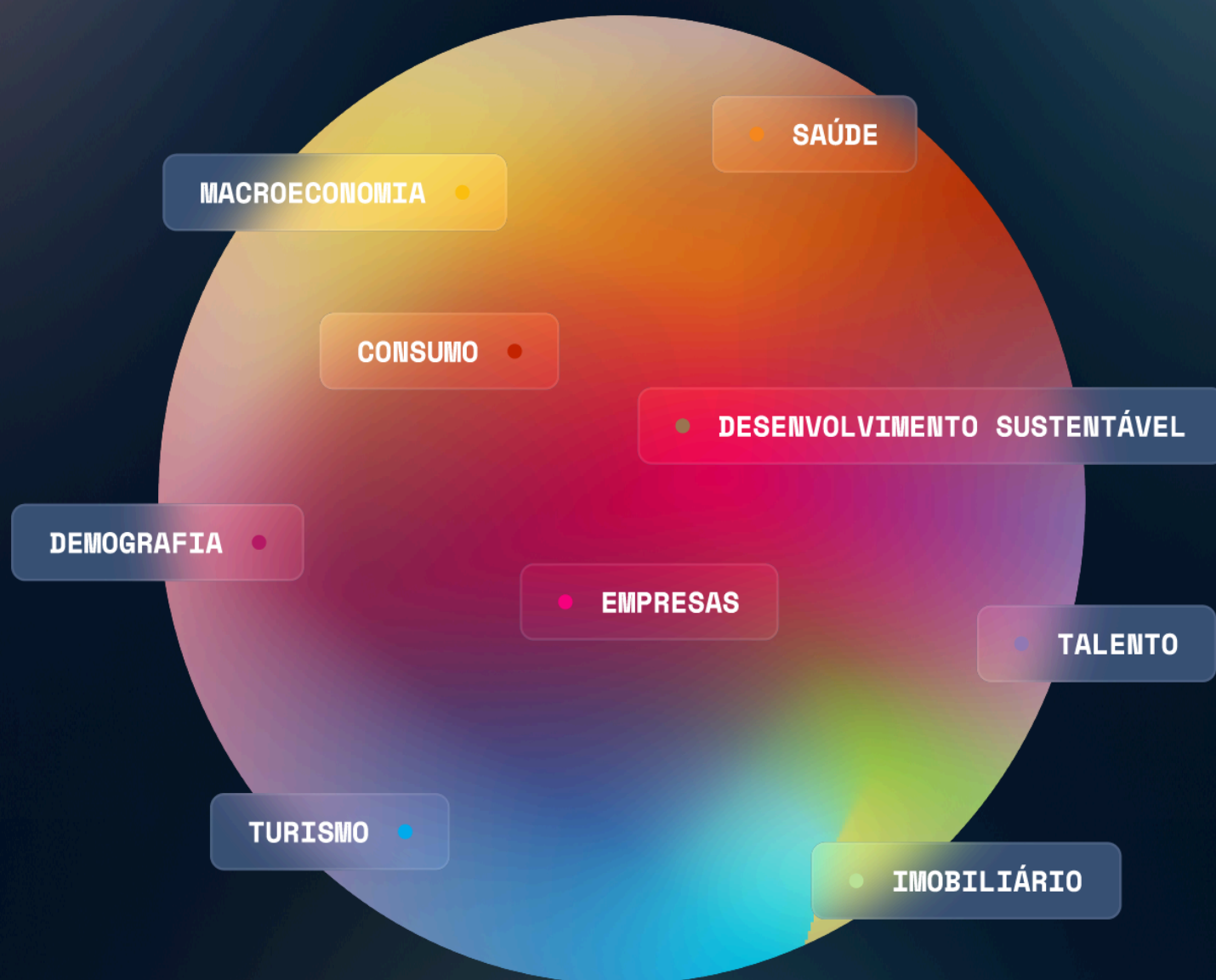


Boletim Económico do Porto



Título

Boletim Económico do Porto

Periodicidade

Trimestral

Edição

2º Trimestre de 2024

Data de edição:

Agosto 2024

Data de atualização dos dados:

Dezembro 2024

Autoria

Departamento Municipal de Economia
Gabinete de Informação e Estudos Estratégicos
Contacto: gjee@cm-porto.pt

Análise

Patrícia Serrão

Parceiro Tecnológico

Disclaimer: A informação apresentada reflete os dados mais recentes disponíveis até à data de edição deste Boletim, estando sujeita a revisões. Todos os dados foram obtidos de fontes oficiais. As categorias Demografia, Saúde e Imobiliário não são consideradas no Boletim Trimestral, uma vez que, nestes domínios, os indicadores monitorizados, de forma tendencialmente automática, na plataforma de dados socioeconómicos do Porto (Leme) são atualizados semestral ou anualmente.

Trimestre

2º Trimestre de 2024 ▾

Ao longo do segundo trimestre de 2024, a economia do Porto continuou a evoluir positivamente face aos trimestres anteriores nas diversas dimensões analisadas neste Boletim: Macroeconomia, Empresas, Talento, Consumo, Turismo e Imobiliário.

A nível macroeconómico, destaca-se trajetória crescente da inflação, com os preços a aumentarem, em média, 3,1% face ao período homólogo na Região Norte, 0,4 p.p. acima da média nacional no mesmo período.

No que concerne ao comércio internacional, o volume de bens exportados totalizaram 278 milhões de euros e o volume de bens importados 784 milhões de euros.

O endividamento das famílias apresentou o *stock* mais elevado do último ano, totalizando no mês de junho 20,78 mil milhões de euros. Por outro lado, o endividamento das empresas refletiu uma trajetória decrescente, culminando em 12,38 mil milhões de euros no último mês da análise.

No decorrer do período, o ecossistema empresarial da cidade apresentou uma dinâmica positiva, tendo sido constituídas 536 empresas e dissolvidas 123.

Ao nível do mercado de trabalho, o número de indivíduos inscritos no Instituto de Emprego e Formação Profissional (IEFP) diminuiu ao longo do trimestre, totalizando no mês de junho 11 096 indivíduos desempregados.

O setor do turismo continuou a apresentar uma trajetória crescente face aos períodos anteriores. O Aeroporto do Porto recebeu cerca de 29 mil voos, movimentando mais de 4,3 milhões de passageiros. Quando comparado com cidades europeias comparáveis, esta infraestrutura aérea posicionou-se como a 2.ª que mais movimentou passageiros no trimestre, situando-se à frente de Valência, Colónia e Breslávia.

No capítulo "Destaques" apresentamos uma síntese da evolução de alguns indicadores socioeconómicos do Porto ao longo do trimestre, seguindo-se uma análise mais detalhada das dimensões em análise.

Destaques

Trimestre

2ºTrimestre de 2024

Macroeconomia



Índice de preços no consumidor

+2,6 % ↑ +3,1 %
1ºTrimestre de 2024 2ºTrimestre de 2024

Taxa de variação homóloga 2º Trim. -1,2pp

Fonte: INE

Comércio Internacional



Exportações de bens

264,1M ↑ 278,1M
1ºTrimestre de 2024 2ºTrimestre de 2024

Taxa de variação homóloga 2º Trim. -1,7%

Fonte: INE

Empresas



Diferença entre as empresas criadas e dissolvidas

413,0 ↑ 413,0
1ºTrimestre de 2024 2ºTrimestre de 2024

Taxa de variação homóloga 2º Trim. -18,4%

Fonte: INE

Comércio Internacional



Exportações líquidas das importações de bens

-517,4M ↑ -506,0M
1ºTrimestre de 2024 2ºTrimestre de 2024

Taxa de variação homóloga 2º Trim. -4,3%

Fonte: INE

Consumo



Número de operações

27,6M ↑ 32,7M
1ºTrimestre de 2024 2ºTrimestre de 2024

Taxa de variação homóloga 2º Trim. +9,0%

Fonte: SIBS

Valor das operações

904,1M ↑ 1,1bn
1ºTrimestre de 2024 2ºTrimestre de 2024

Taxa de variação homóloga 2º Trim. +3,4%

Fonte: SIBS

Turismo



Nº de hóspedes

551,6K ↑ 812,7K
1ºTrimestre de 2024 2ºTrimestre de 2024

Taxa de variação homóloga 2º Trim. +5,2%

Fonte: INE Subscrição

Nº de dormidas

1,1M ↑ 1,7M
1ºTrimestre de 2024 2ºTrimestre de 2024

Taxa de variação homóloga 2º Trim. +5,0%

Fonte: INE Subscrição

Desemprego



Caraterização da população desempregada

11,2K ↓ 11,1K
1ºTrimestre de 2024 2ºTrimestre de 2024

Taxa de variação homóloga 2º Trim. +15,0%

Fonte: IEFP

Aeroporto



Movimento nos aeroportos

3,1M ↑ 4,3M
1ºTrimestre de 2024 2ºTrimestre de 2024

Taxa de variação homóloga 2º Trim. +4,8%

Fonte: INE

Macroeconomia	1
Empresas	5
Talento	8
Consumo	11
Turismo	15
Imobiliário	19



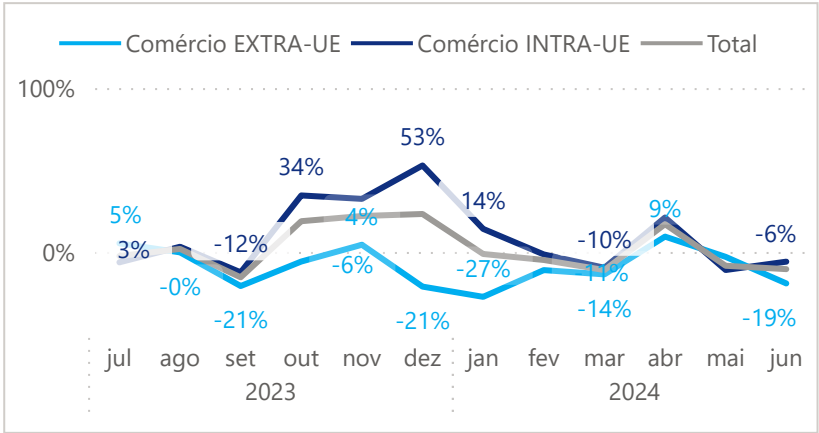
Ao longo do trimestre, a inflação, medida pelo IPC, seguiu a tendência crescente dos meses anteriores, com os preços a aumentarem, em média, 3,1% face ao período homólogo. O *stock* de empréstimos a particulares também continuou a registar uma trajetória ascendente, totalizando no mês de junho 20,78 mil milhões de euros. Os empréstimos ao consumo tem vindo a aumentar consecutivamente desde janeiro de 2023, totalizando em junho 4,7 mil milhões de euros. No que concerne ao comércio internacional, o volume de bens exportados atingiu 278 milhões de euros e as importações 784 milhões de euros. Os bens mais exportados e importados foram máquinas e aparelhos, representado 12% e 26% dos respetivos volumes.

Exportações

Exportações de bens
- Variação homóloga

No 2ºTrimestre de 2024, as exportações de bens com origem no município do Porto totalizaram 278M€.

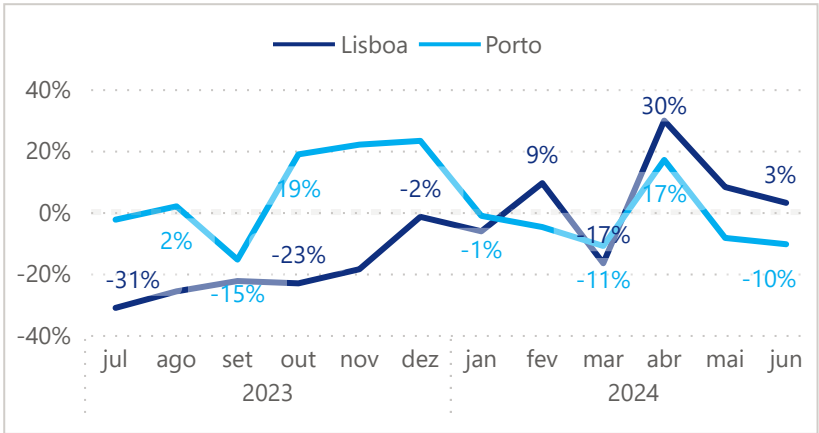
Fonte: INE



Exportações de bens
- Variação homóloga

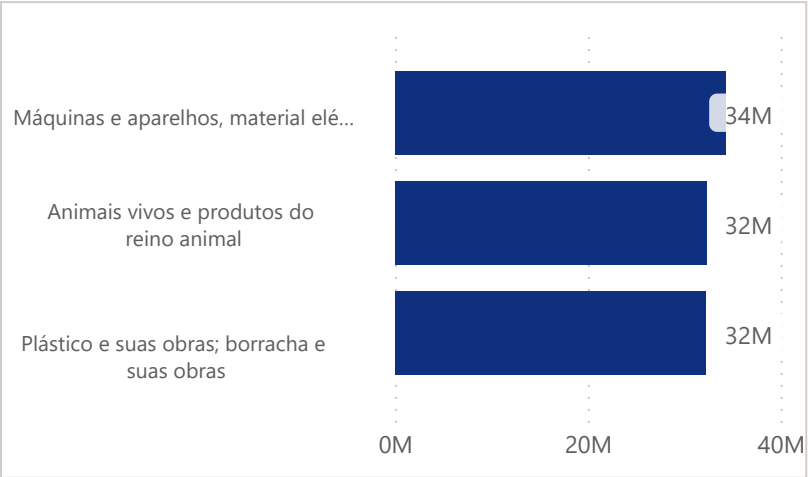
No 2ºTrimestre de 2024, as exportações de bens com origem no município do Porto diminuíram -2% em termos homólogos

Fonte: INE



Exportações de bens
- Top 3 no
2ºTrimestre de 2024

Fonte: INE



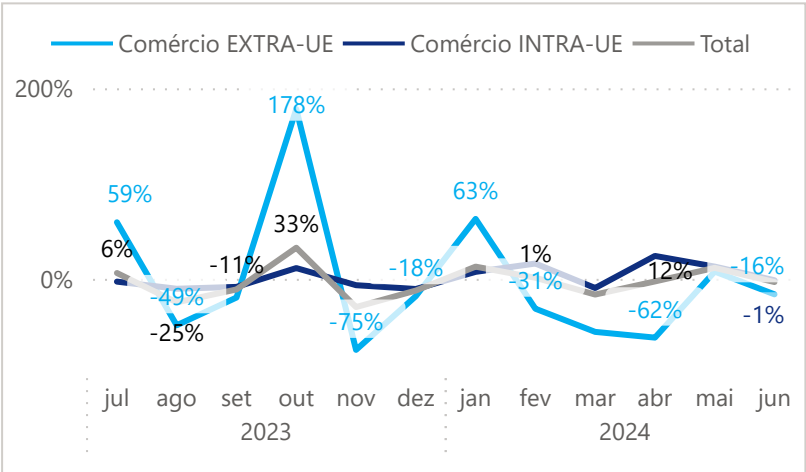


Importações

Importações de bens
- Variação homóloga

No 2ºTrimestre de 2024, as importações de bens com destino ao município do Porto totalizaram 784M€.

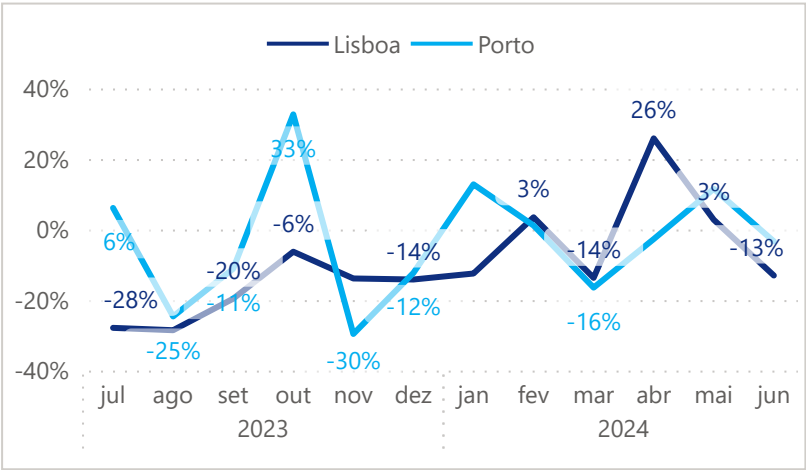
Fonte: INE



Importações de bens
- Variação homóloga

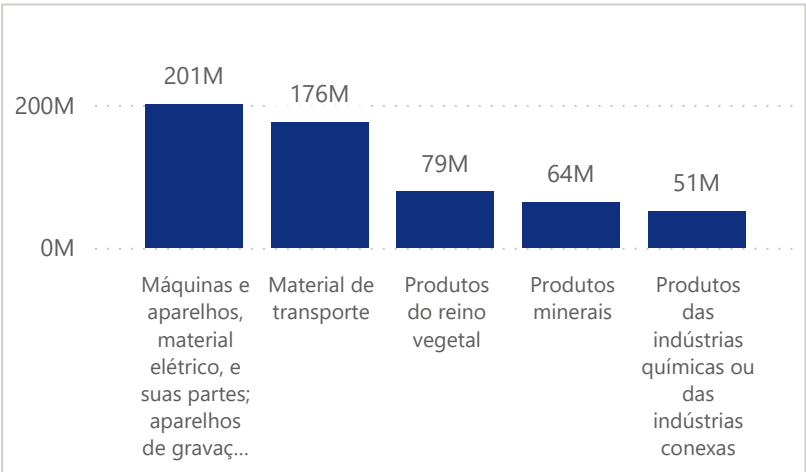
No 2ºTrimestre de 2024, as importações de bens com destino no município do Porto aumentaram 2% em termos homólogos

Fonte: INE



Importações de bens
- Top 5 no
2ºTrimestre de 2024

Fonte: INE



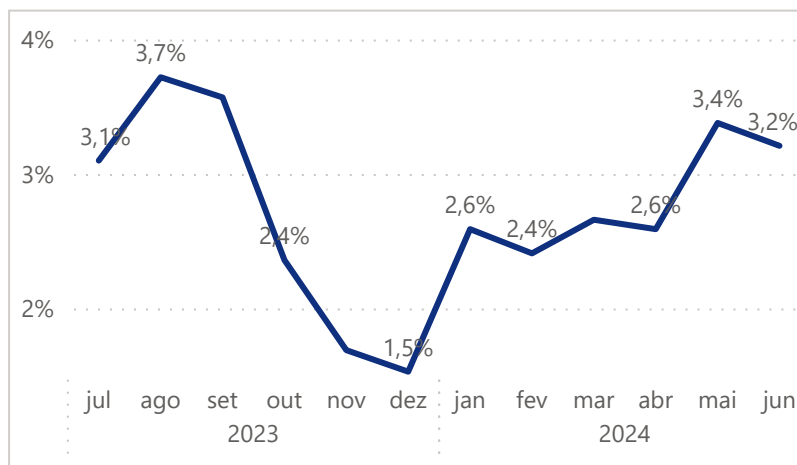


Inflação

Índice de preços no consumidor - Variação homóloga

No 2º Trimestre de 2024, a taxa de inflação média medida pelo IPC na região Norte foi de 3,1%.

Fonte: INE

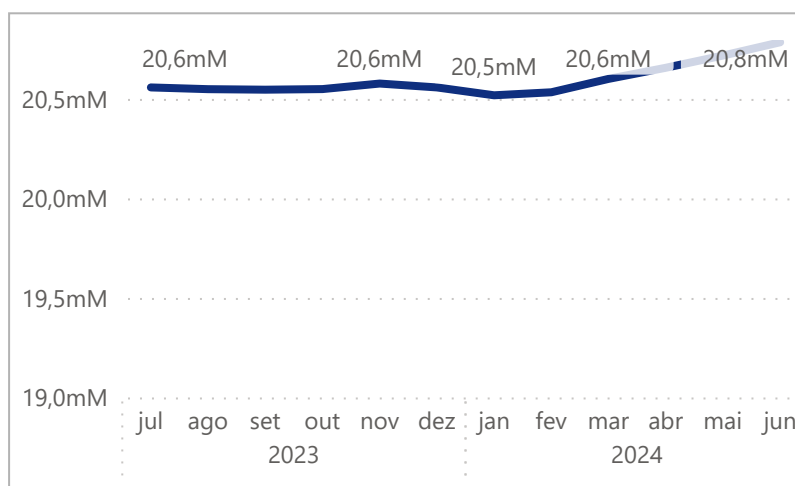


Empréstimos a particulares

Empréstimos a particulares

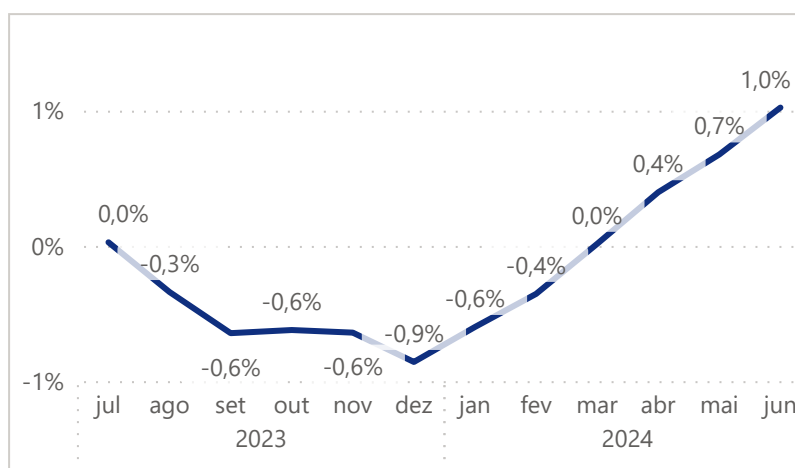
Em junho de 2024, o stock de empréstimos a particulares totalizava 20 785M€ na Área Metropolitana do Porto.

Fonte: BP Stat



Empréstimos a particulares - Variação homóloga

Fonte: BP Stat



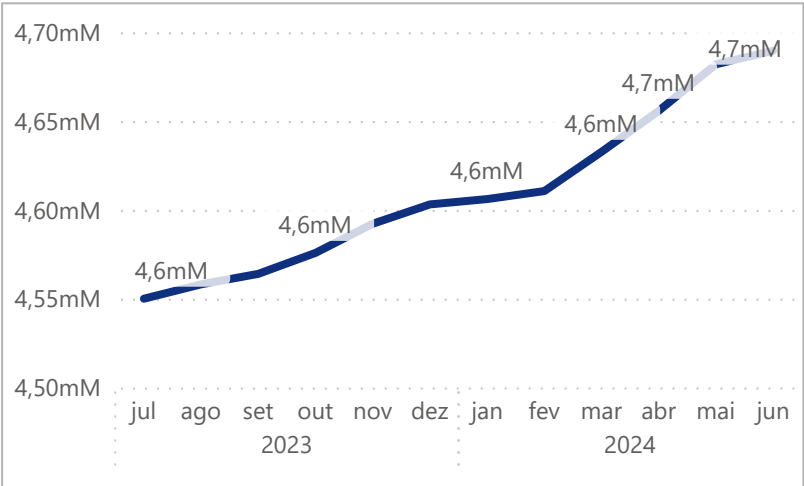


Empréstimos a particulares - consumos e outros fins

Empréstimos a particulares - consumo e outros fins

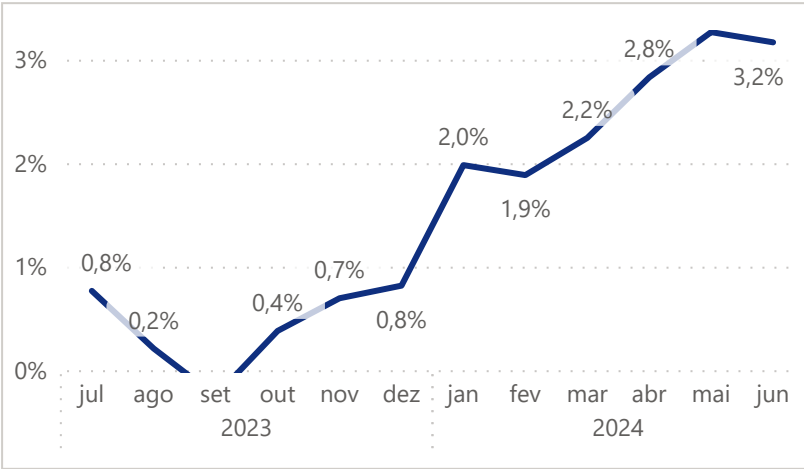
Em junho de 2024, o stock de empréstimos a particulares para consumo e outros fins totalizava 4 690M€ na Área Metropolitana do Porto.

Fonte: BP Stat



Empréstimos a particulares - consumo e outros fins - Variação homóloga

Fonte: BP Stat





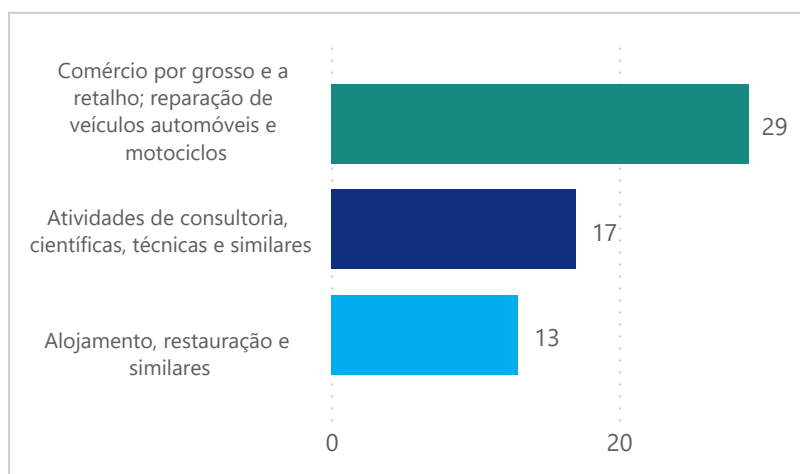
No segundo trimestre do ano, foram constituídas 536 empresas e dissolvidas 123 empresas no Porto. Esta dinâmica, refletiu um decréscimo de 11% no número de empresas criadas e um aumento de 28% no número de empresas dissolvidas face ao trimestre homólogo. As atividades de consultoria acolheram o maior número de novas empresas (98), enquanto o comércio por grosso e a retalho registou o maior número de dissoluções (29). O *stock* de empréstimos a sociedades não financeiras (SNF) abrandou o ritmo crescente verificado no trimestre anterior, totalizando 12,38 mil milhões de euros no mês de junho. Em termos homólogos, estava evolução representou um decréscimo de 3,6%.

Empresas Dissolvidas

Dissolução de pessoas coletivas - Top 3 no 2º Trimestre de 2024

No 2º Trimestre de 2024, foram dissolvidas 123 empresas no município do Porto.

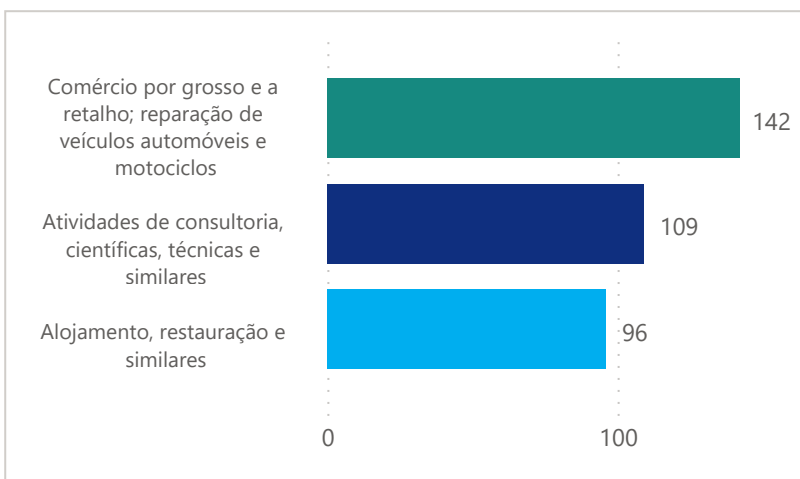
Fonte: INE



Dissolução de pessoas coletivas - Top 3 nos últimos 4 trimestres

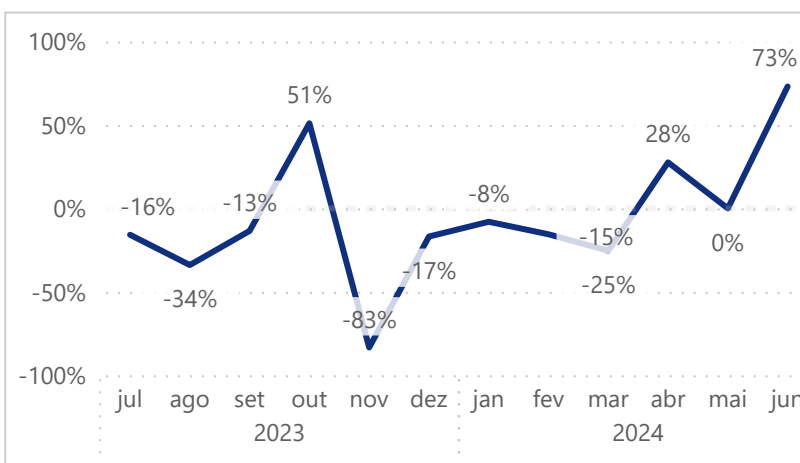
Nos últimos 4 trimestres foram dissolvidas 668 empresas no município do Porto.

Fonte: INE



Dissolução de pessoas coletivas - Variação homóloga

Fonte: INE



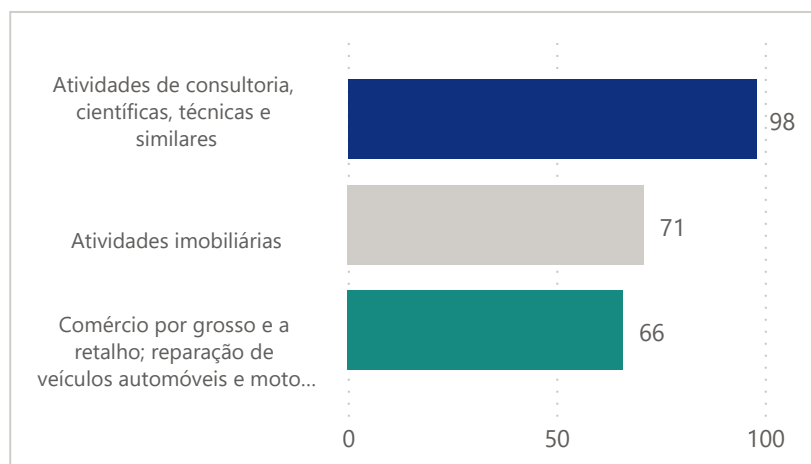


Empresas Criadas

Constituição de pessoas coletivas - Top 3 no 2º Trimestre de 2024

No 2º Trimestre de 2024, foram criadas 536 empresas no município do Porto.

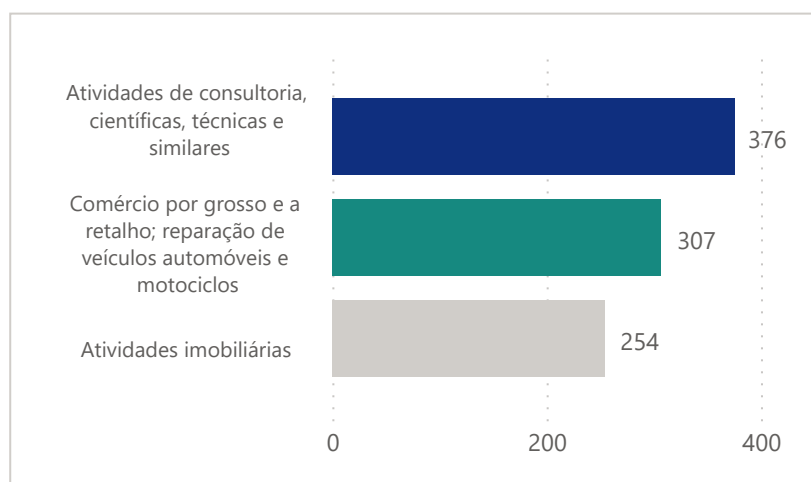
Fonte: INE



Constituição de pessoas coletivas - Top 3 nos últimos 4 trimestres

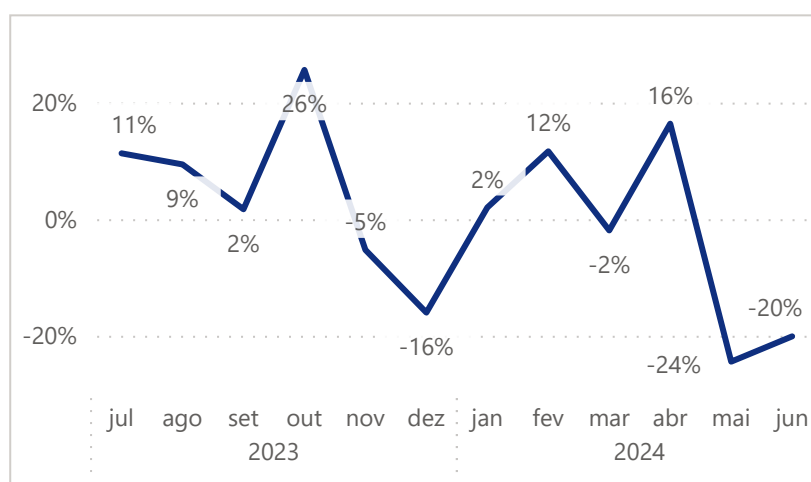
Nos últimos 4 trimestres foram criadas 2 249 empresas no município do Porto.

Fonte: INE



Constituição de pessoas coletivas - Variação homóloga

Fonte: INE



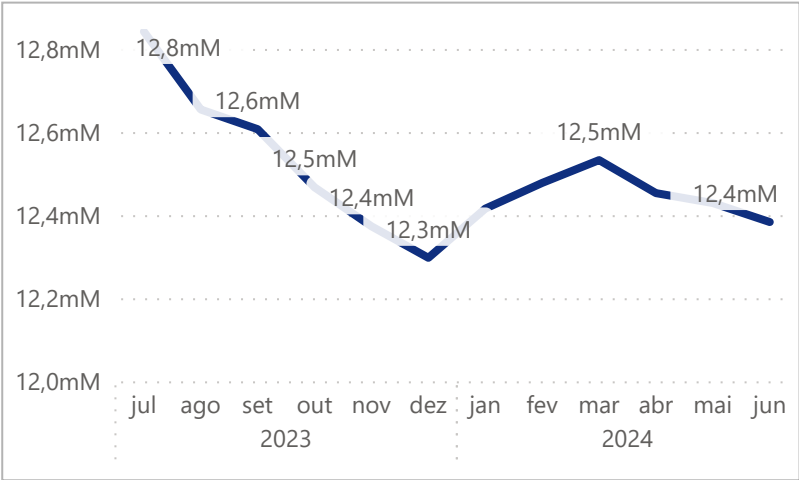


Empréstimos a SNF

Empréstimos a SNF

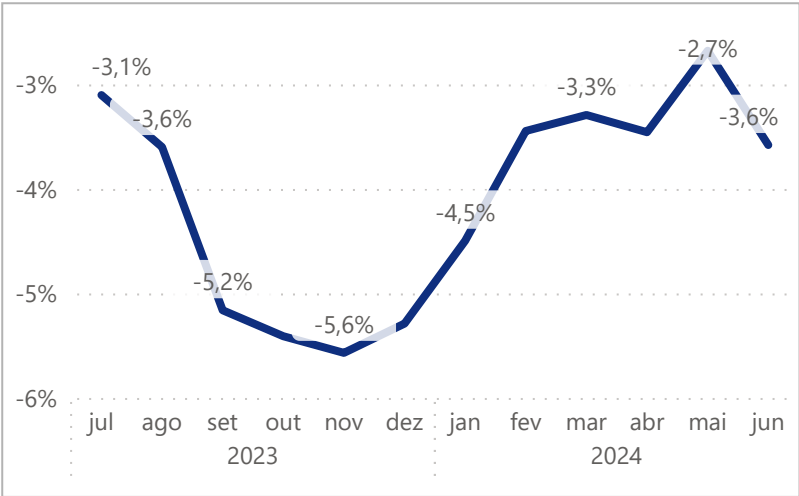
Em junho de 2024, o stock de empréstimos a sociedades não financeiras (SNF) totalizava 12 383M€ na Área Metropolitana do Porto.

Fonte: BP Stat



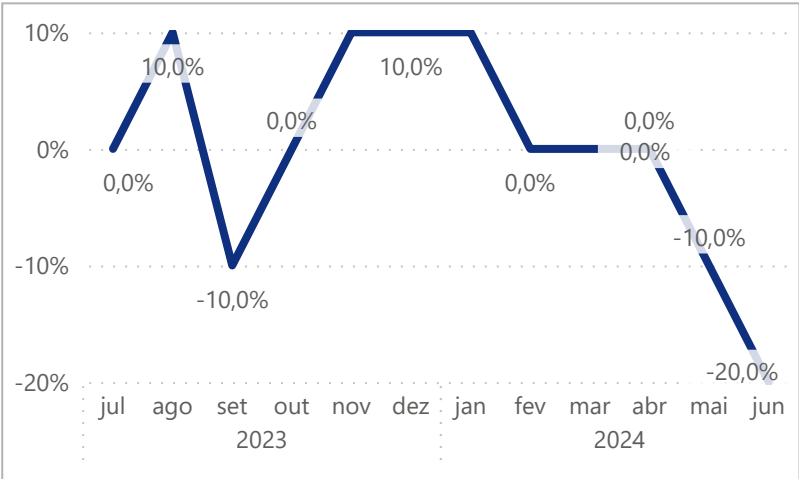
Empréstimos a SNF - Variação homóloga

Fonte: BP Stat



Rácio empréstimos vencidos de SNF - Variação homóloga

Fonte: BP Stat

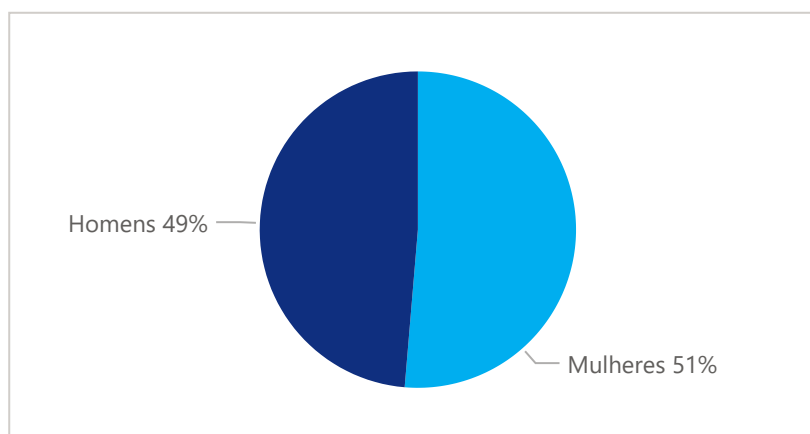




No decorrer do trimestre, o número de indivíduos residentes no concelho do Porto que se encontravam inscritos no Instituto de Emprego e Formação Profissional (IEFP) diminuiu, tendo sido registado no mês de junho 11 096 desempregados. Este volume de população desempregada representou um aumento de 18% quando comparado com o período homólogo de 2023. Neste período, a população desempregada era composta maioritariamente por mulheres (51%), por pessoas desempregadas há menos de um ano (60%), na faixa etária dos 35-54 anos (41%) e com habilitações académicas concluídas ao nível do ensino secundário (34%).

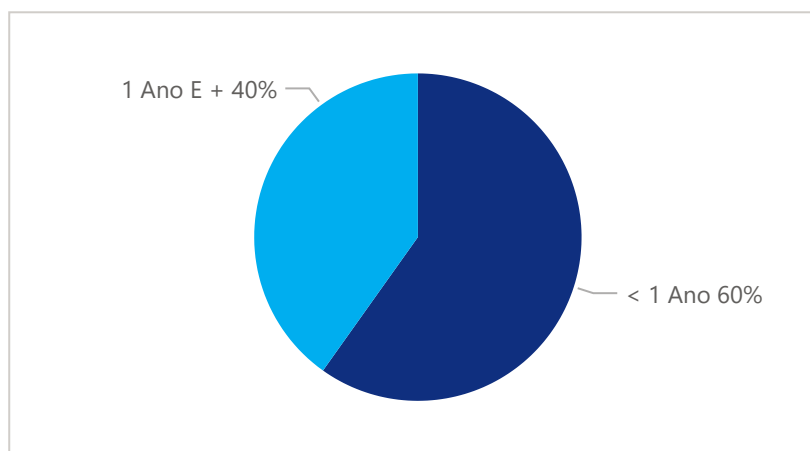
Caraterização da população desempregada - Sexo - 2ºTrimestre de 2024

Fonte: IEFP



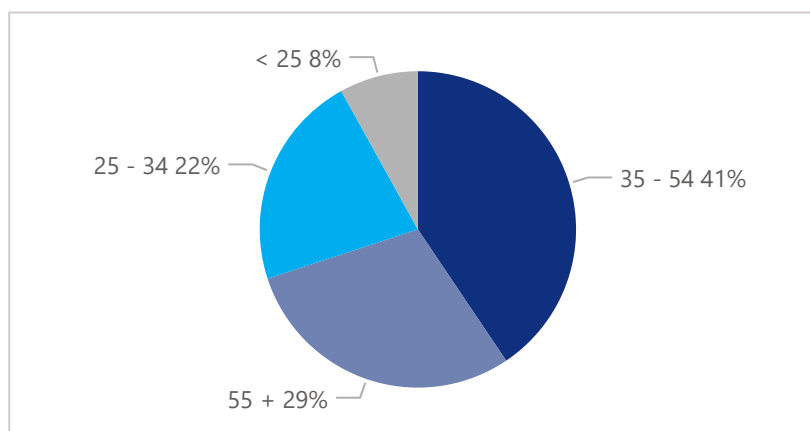
Caraterização da população desempregada - Tempo de inscrição - 2ºTrimestre de 2024

Fonte: IEFP



Caraterização da população desempregada - Grupo etário - 2ºTrimestre de 2024

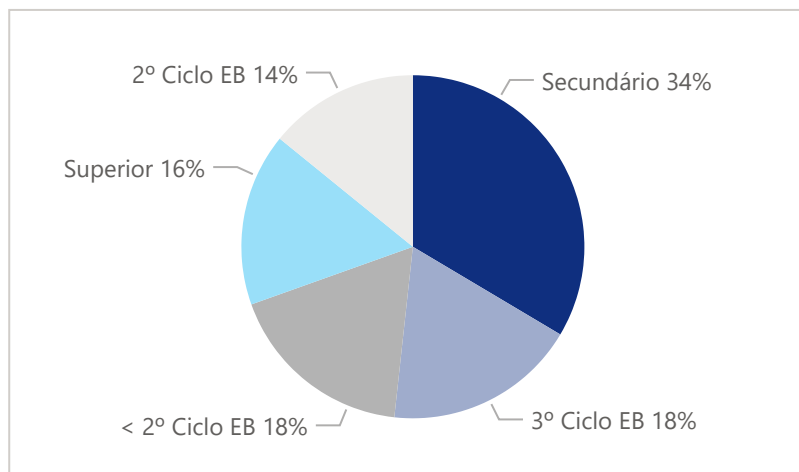
Fonte: IEFP





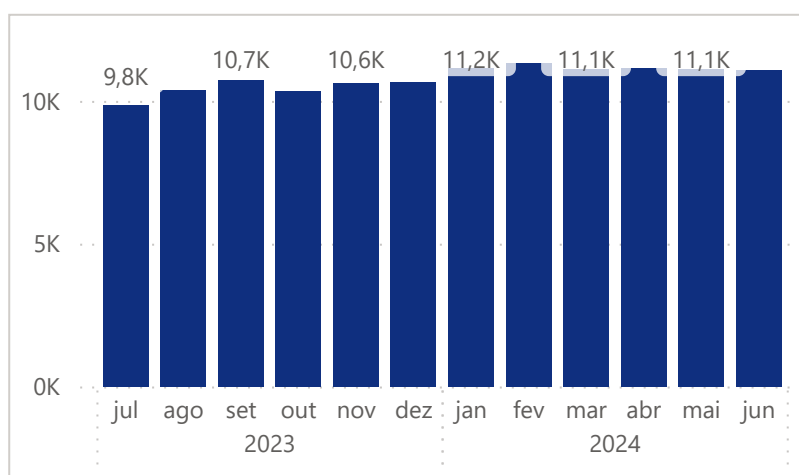
Caraterização da população desempregada - Qualificações - 2º Trimestre de 2024

Fonte: IEFP



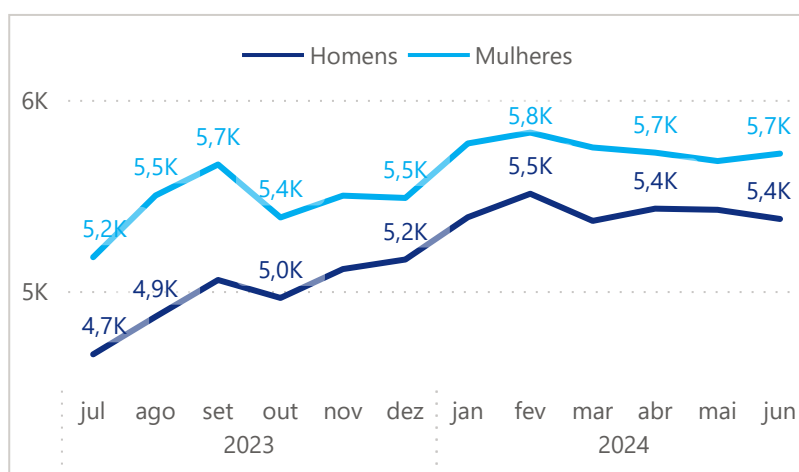
Caraterização da população desempregada - Total - últimos 12 meses

Fonte: IEFP



Caraterização da população desempregada - Sexo - últimos 12 meses

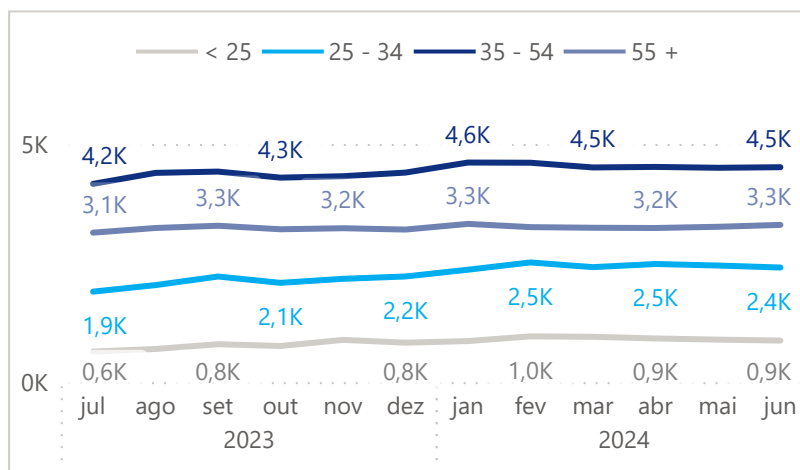
Fonte: IEFP





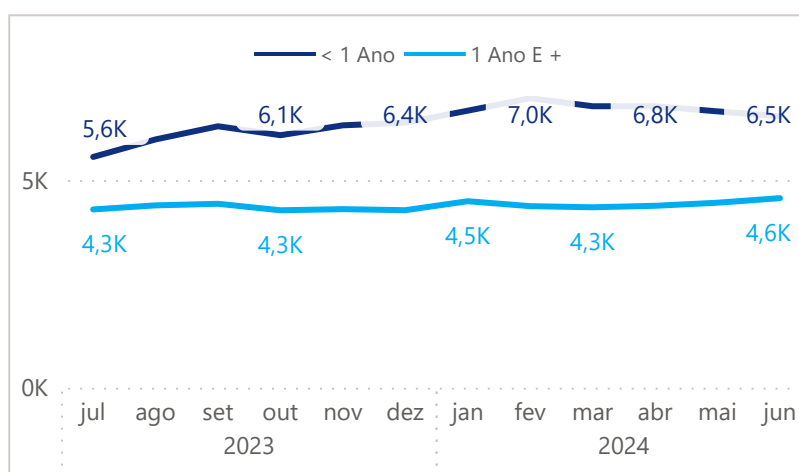
Caraterização da população desempregada - Grupo etário - últimos 12 meses

Fonte: IEFP



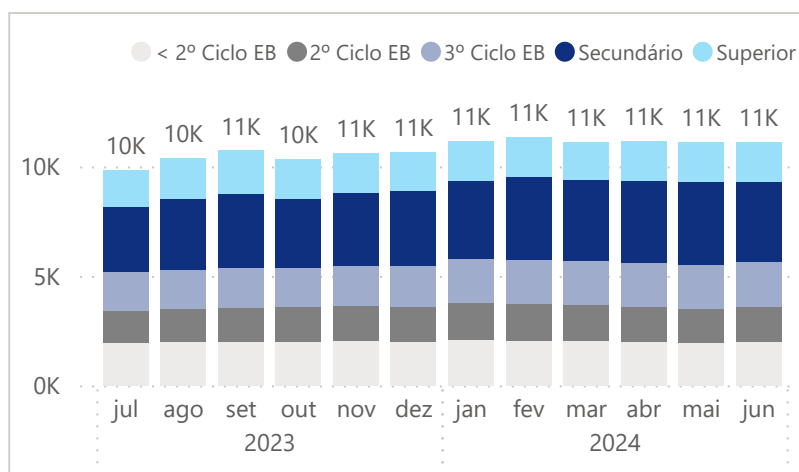
Caraterização da população desempregada - Tempo de inscrição - últimos 12 meses

Fonte: IEFP



Caraterização da população desempregada - Qualificações - últimos 12 meses

Fonte: IEFP





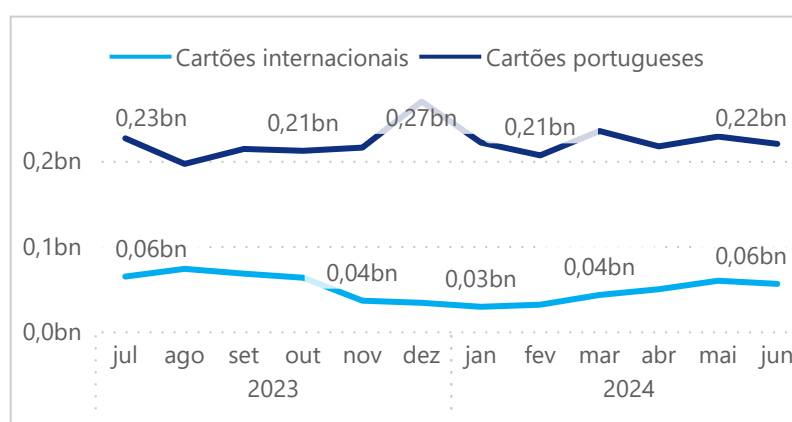
O consumo na cidade do Porto evoluiu de forma positiva ao longo do trimestre, tanto em volume como em número de transações na rede Multibanco. As 27 milhões de transações realizadas no decorrer do período totalizaram 829 milhões de euros. O comércio por grosso e a retalho concentrou a maior parte do valor transacionado (39%), seguindo-se as atividades de consultoria (29%) e o alojamento e restauração (22%). A UF do Centro Histórico do Porto foi a freguesia onde se realizaram mais transações, representando cerca de 45% do consumo total realizado na cidade. As transações internacionais representaram 20% do consumo total, sendo os Estados Unidos, a França e o Reino Unido os principais países de origem dos cartões internacionais.

Valor

Valor das operações

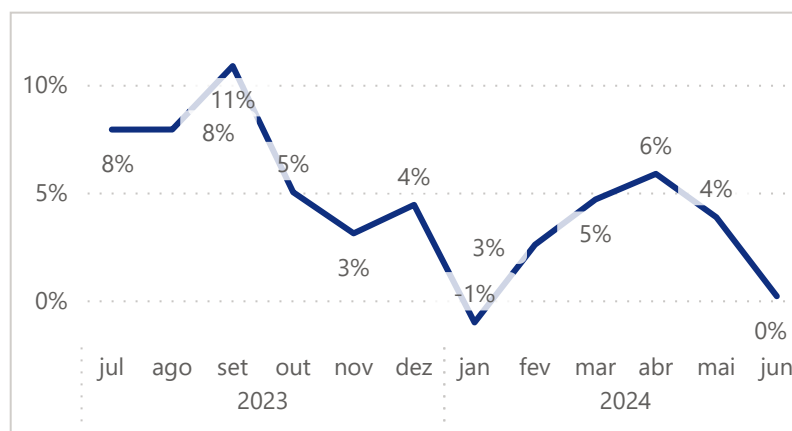
No 2º Trimestre de 2024, o valor total das transações MB no município do Porto foi de 829M€.

Fonte: SIBS



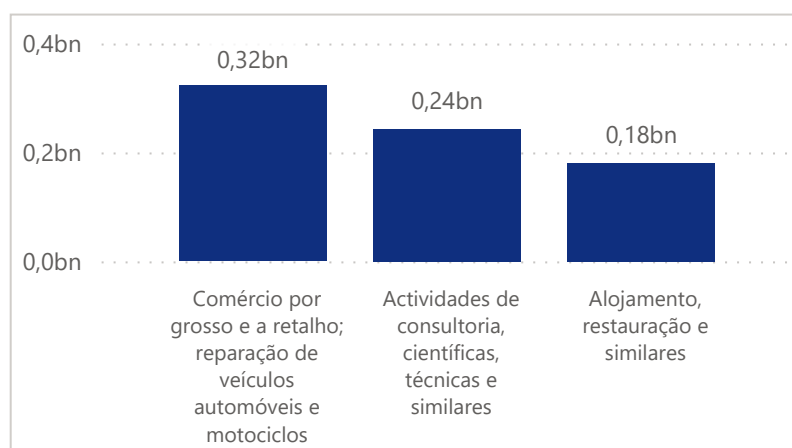
Valor das operações - Variação homóloga

Fonte: SIBS



Valor das operações - Setor - 2º Trimestre de 2024

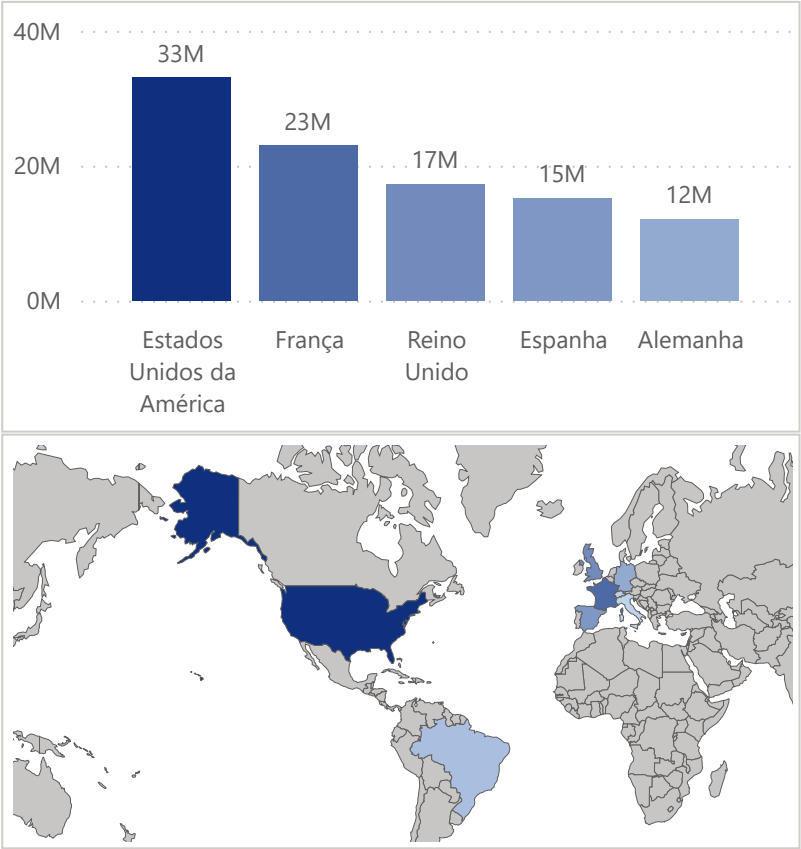
Fonte: SIBS





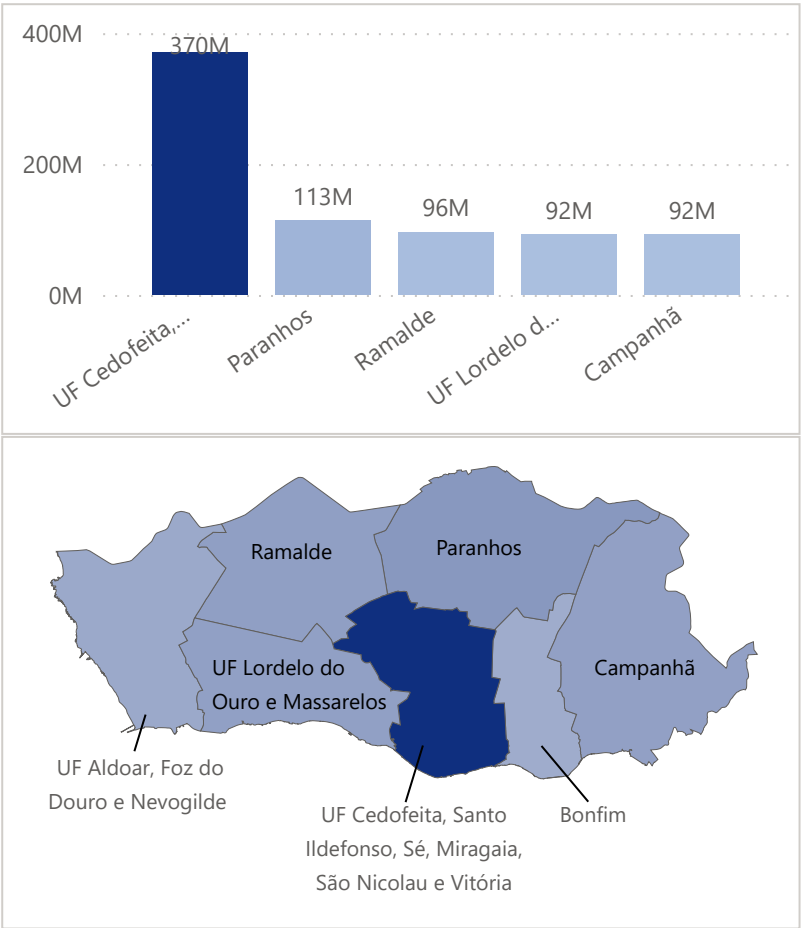
Valor das operações -
Dia da Semana -
2ºTrimestre de 2024

Fonte: SIBS



Valor das operações -
Freguesias -
2ºTrimestre de 2024

Fonte: SIBS



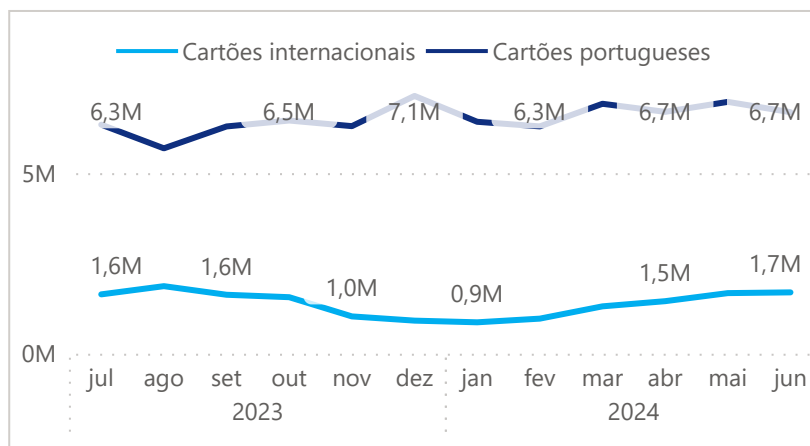


Número

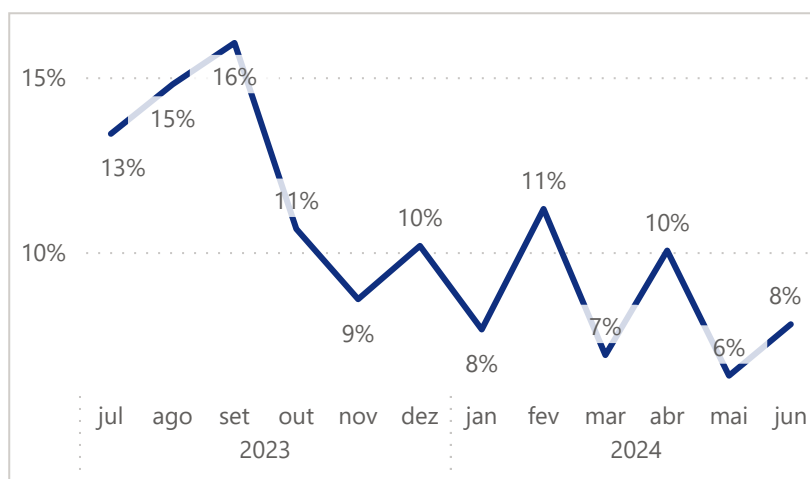
Número de operações

No 2º Trimestre de 2024, foram realizadas 27M transações MB no município do Porto.

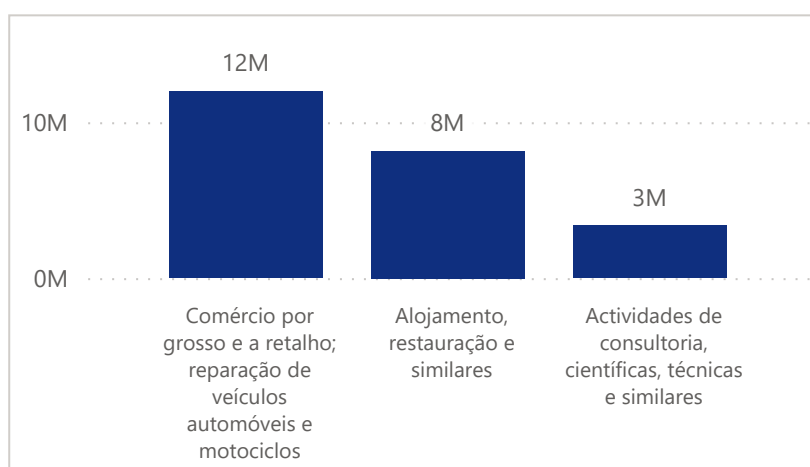
Fonte: SIBS

Número de operações
- Variação homóloga

Fonte: SIBS

Número de operações
- Dia da Semana -
2º Trimestre de 2024

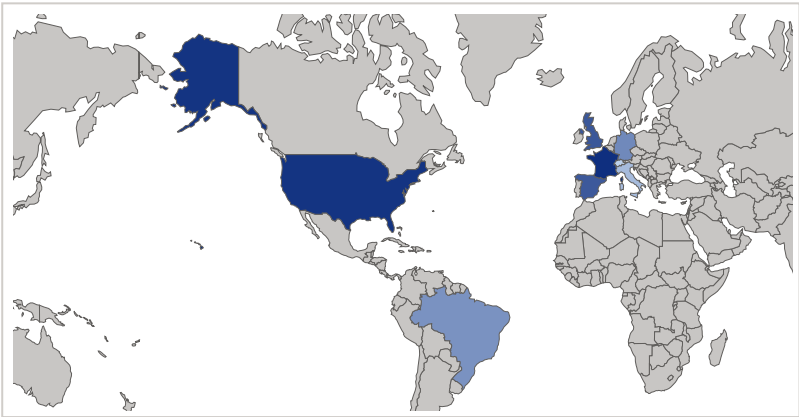
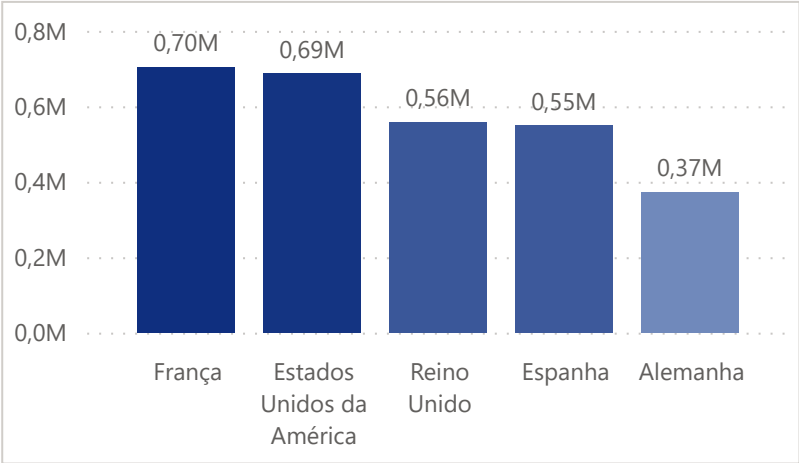
Fonte: SIBS





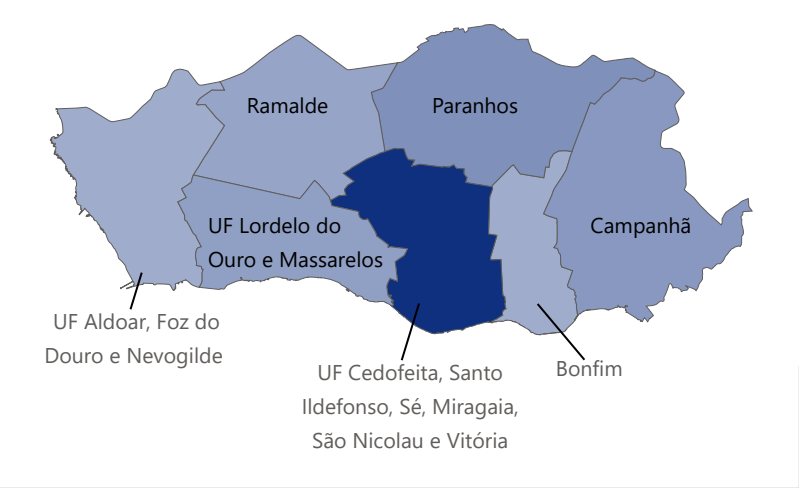
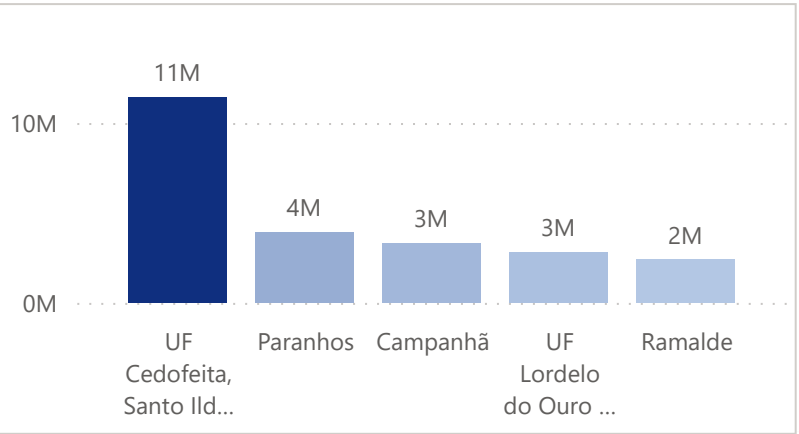
Número de operações
- Dia da Semana -
2º Trimestre de 2024

Fonte: SIBS



Número de operações
- Freguesias -
2º Trimestre de 2024

Fonte: SIBS

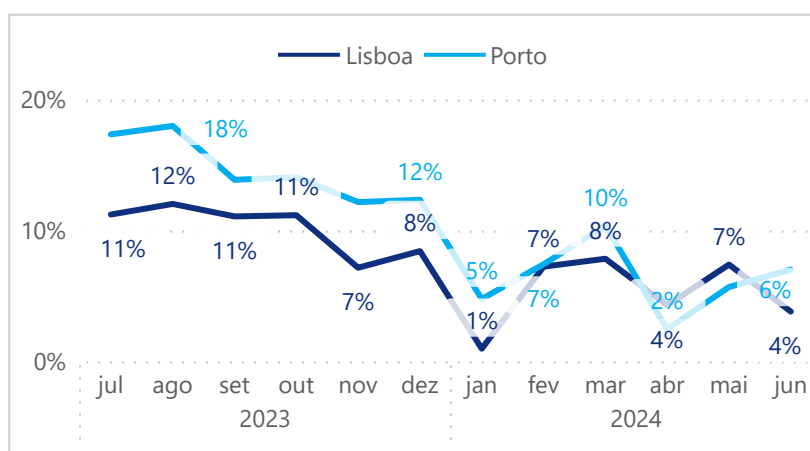


A atividade turística no Porto no segundo trimestre de 2024 continuou a evoluir positivamente em diversas métricas. O Aeroporto do Porto recebeu cerca de 29 mil voos, movimentando mais de 4,3 milhões de passageiros. Em termos homólogos, estes volumes representaram um aumento de 4,1% e de 4,8%, respetivamente, face a 2023. Ao comparar com cidades europeias equiparáveis, o Aeroporto do Porto foi o 2.º que mais movimentou passageiros no trimestre, situando-se à frente de cidades como Valência, Colónia e Breslávia. No mês de junho existiam na cidade 10 238 alojamentos locais, predominando a tipologia de apartamento (87%), com capacidade para receber cerca de 44 mil turistas.

Aeroportos

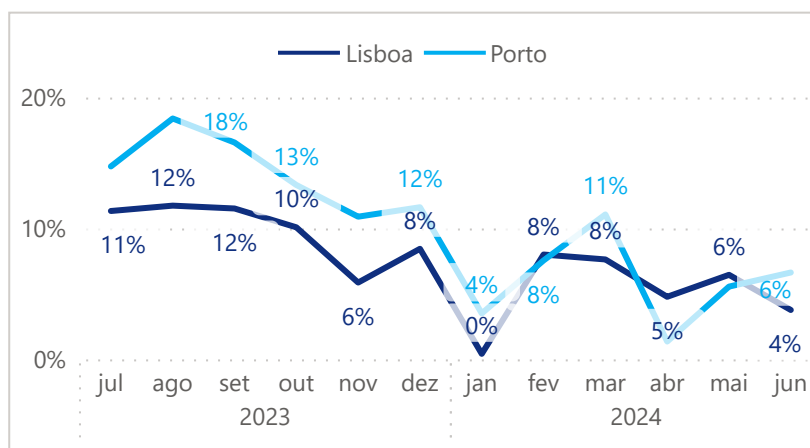
Passageiros embarcados - Variação homóloga

Fonte: INE



Passageiros desembarcados - Variação homóloga

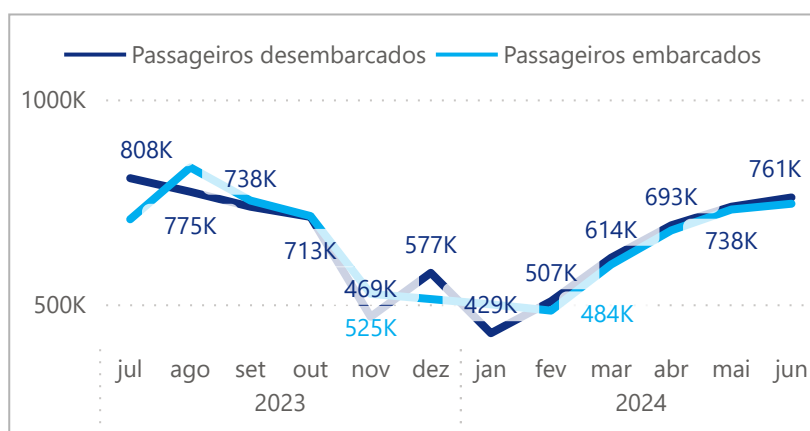
Fonte: INE



Movimento nos aeroportos

No 2º Trimestre de 2024, o Aeroporto do Porto movimentou 4 348k passageiros.

Fonte: INE

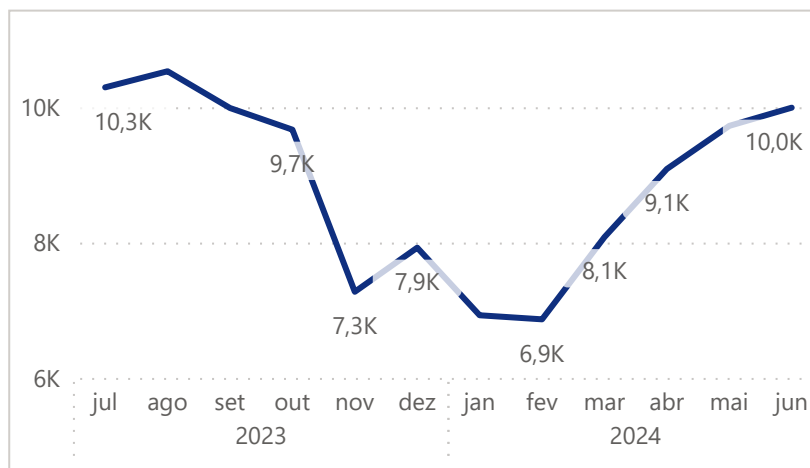


Aeroportos

Voos (chegadas e partidas) do aeroporto do Porto

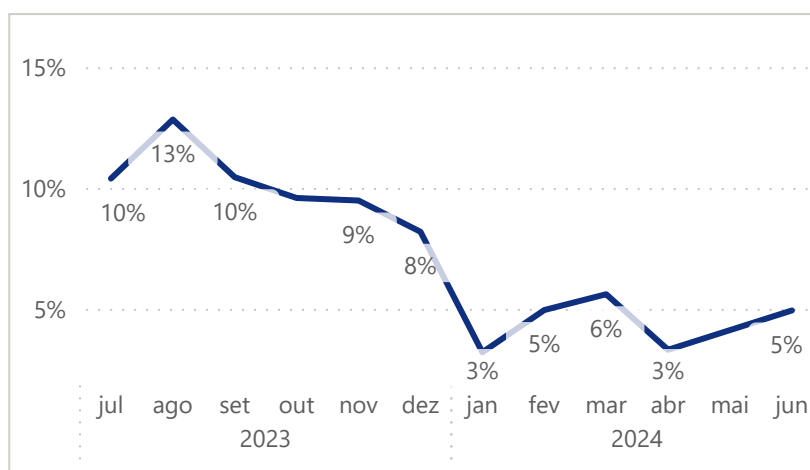
No 2º Trimestre de 2024, do Aeroporto do Porto chegaram/saíram 29K voos.

Fonte: Eurocontrol



Voos (chegadas e partidas) do aeroporto do Porto - Variação homóloga

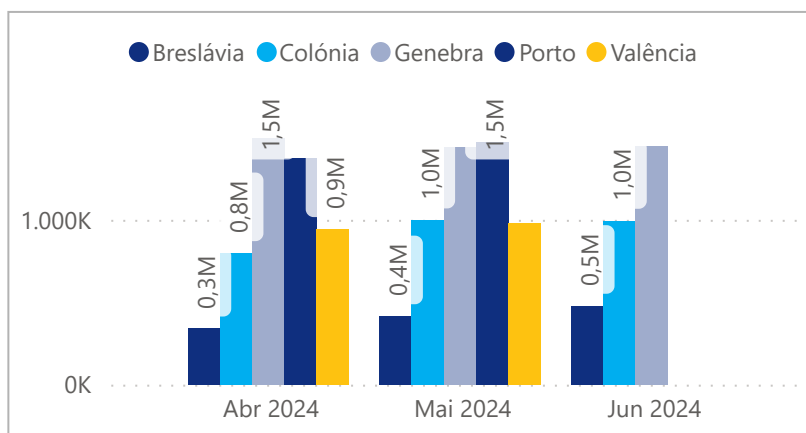
Fonte: Eurocontrol



Nº passageiros

No 2º Trimestre de 2024, o Aeroporto do Porto foi o 2º aeroporto com mais movimentos de passageiro quando analisados os aeroportos das cidades comparáveis com o Porto.

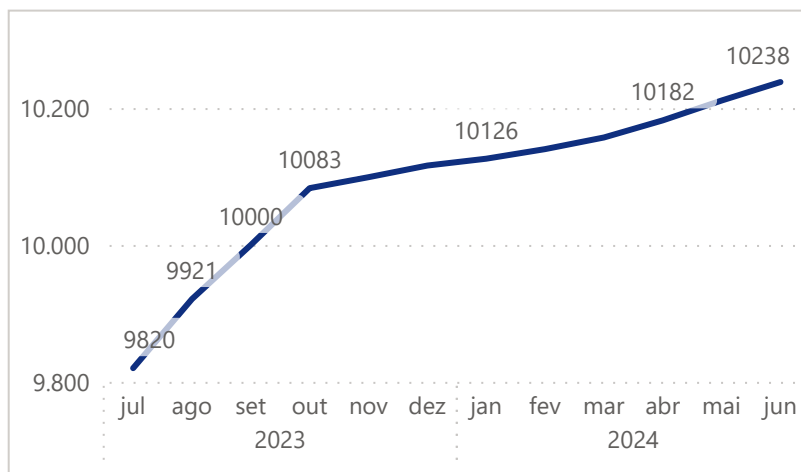
Fonte: EUROSTAT



Alojamentos

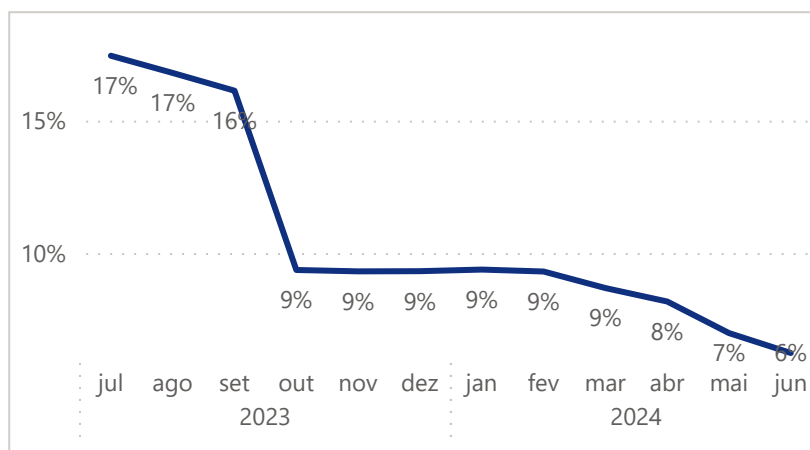
Estabelecimentos de alojamento local

Fonte: Travel Bi



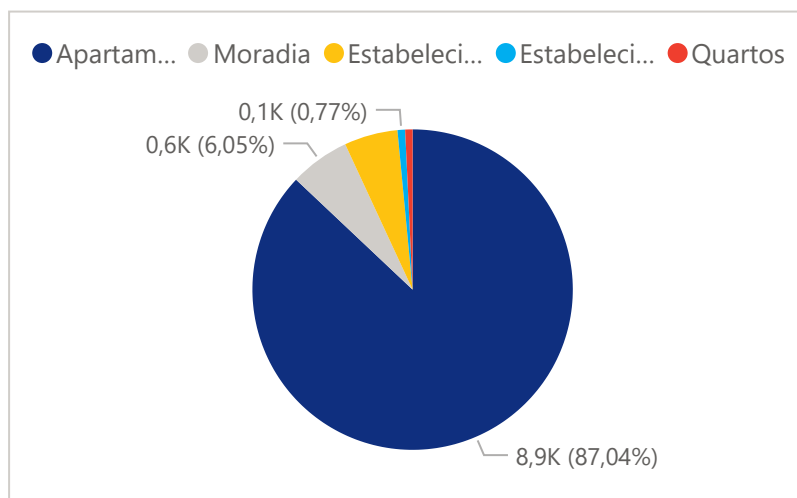
Estabelecimentos de alojamento local - Variação homóloga

Fonte: Travel Bi



Estabelecimentos de alojamento local - 2º Trimestre de 2024

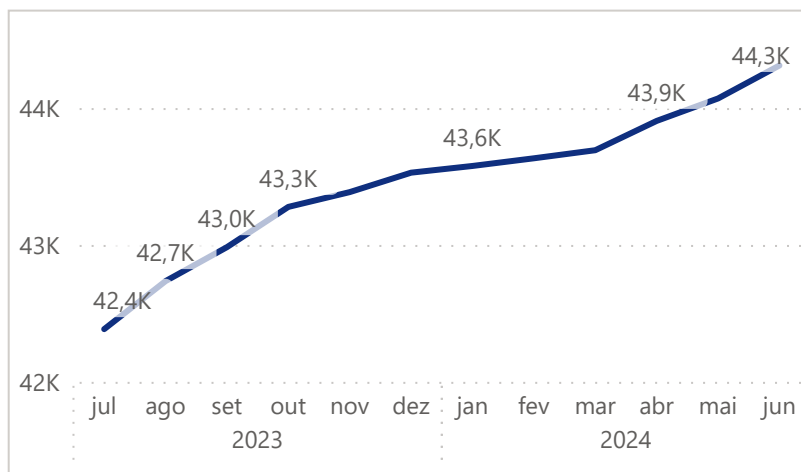
Fonte: Travel Bi



Alojamentos

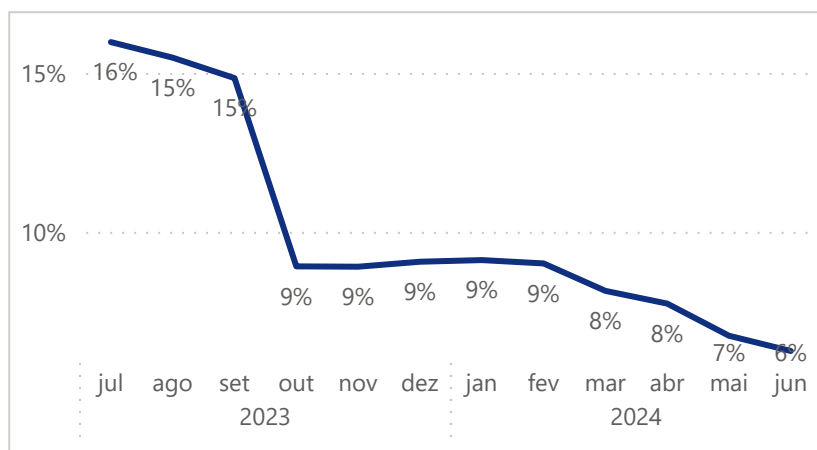
Capacidade de alojamento: alojamentos locais

Fonte: Travel Bi



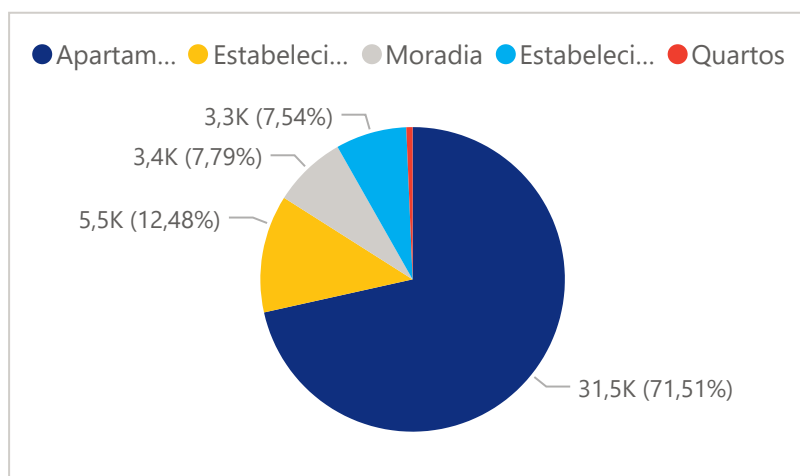
Capacidade de alojamento: alojamentos locais - Variação homóloga

Fonte: Travel Bi



Capacidade de alojamento: alojamentos locais - 2º Trimestre de 2024

Fonte: Travel Bi





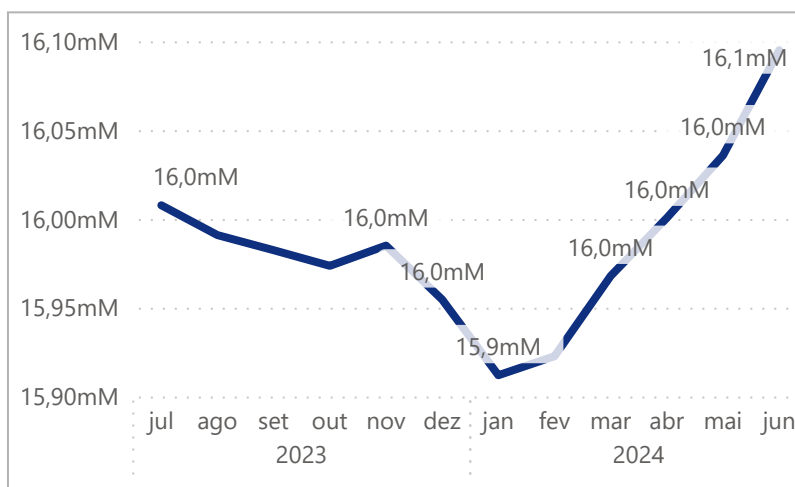
O *stock* de empréstimos à habitação continuou a aumentar no decorrer do trimestre, totalizando no mês de junho 16 mil milhões de euros distribuídos por cerca de 334 mil devedores. Estes volumes refletem um aumento de 0,4% nos empréstimos à habitação e um decréscimo de 2,8% no número de devedores, quando comparado com o período homólogo. No que concerne à avaliação bancária dos imóveis, em junho o valor mediano situou-se nos 2 605€/m², com o valor associado aos apartamentos a sobreposicionar-se face às moradias (2 648€/m² vs. 2 417€/m²). Ao comparar com o mesmo trimestre de 2023, este valor mediano de avaliação bancária corresponde a um aumento de 6,1%.

Empréstimos habitação

Empréstimos habitação a particulares (€)

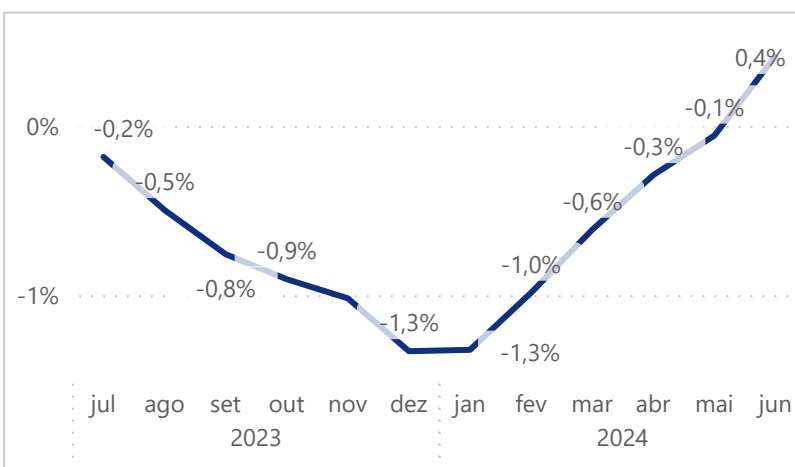
Em junho de 2024, o stock de empréstimos à habitação totalizava 16 095M€ na Área Metropolitana do Porto.

Fonte: BP Stat



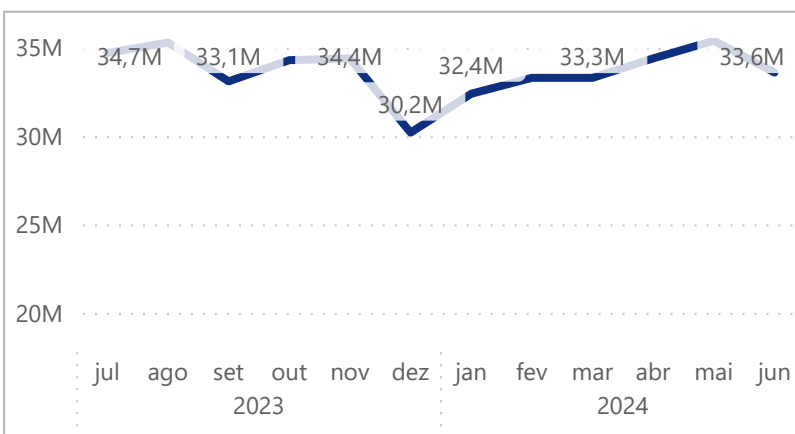
Empréstimos habitação a particulares - Variação homóloga

Fonte: BP Stat



Empréstimos habitação vencidos de particulares

Fonte: BP Stat

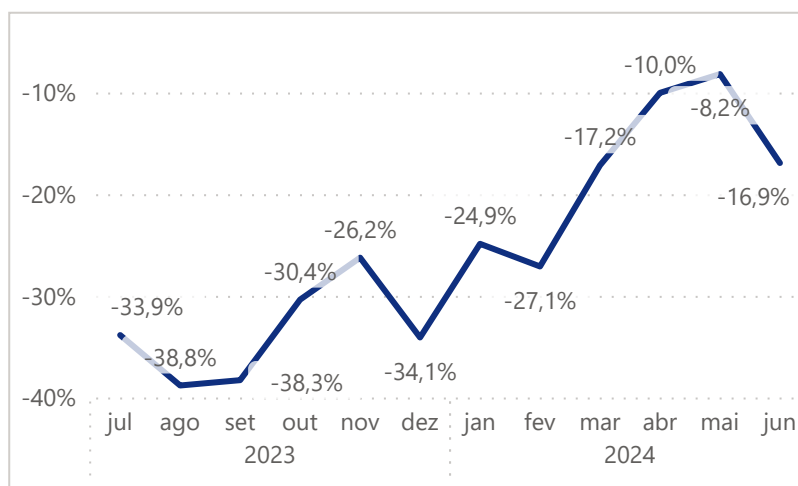




Empréstimos habitação

Empréstimos habitação vencidos de particulares - Variação homóloga

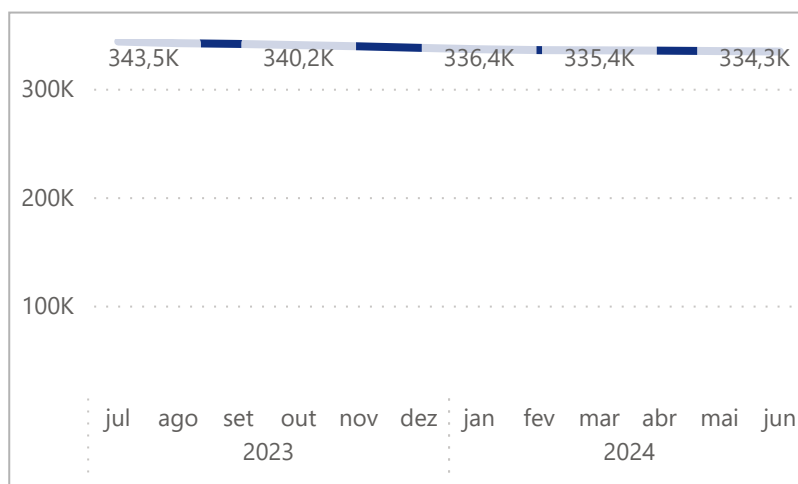
Fonte: BP Stat



Empréstimos habitação a particulares (Nº de devedores)

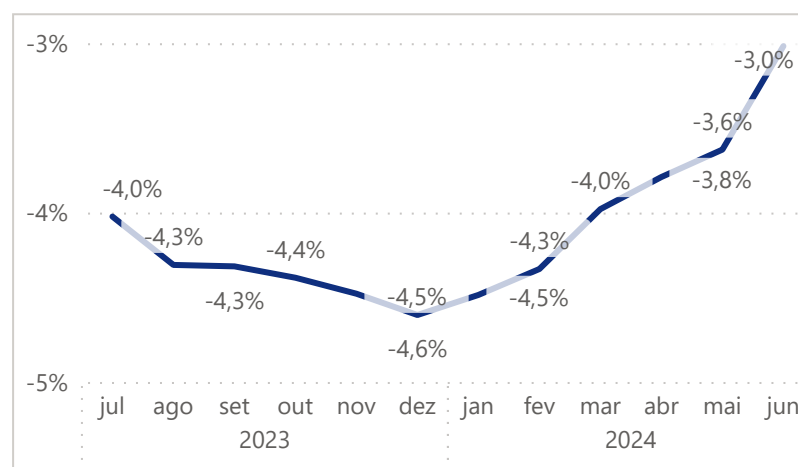
Em junho 2024, o nº de indivíduos com empréstimos à habitação foi de 334K na Área Metropolitana do Porto.

Fonte: BP Stat



Empréstimos habitação a particulares (Nº de devedores) - Variação homóloga

Fonte: INE





Empréstimos
habitação

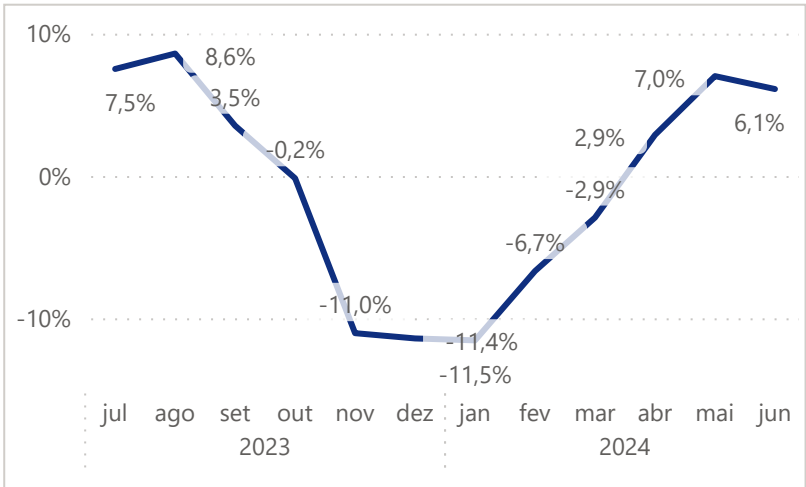
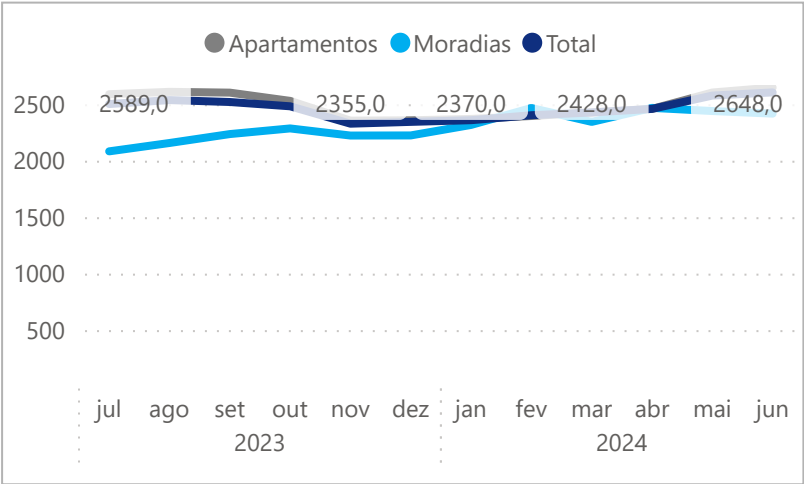
Valor mediano da
avaliação bancária

Em junho de 2024, o valor mediano da avaliação bancária de imóveis no município do Porto foi de 2 605€/m².

Fonte: INE

Valor mediano da
avaliação bancária -
Variação homóloga

Fonte: INE





Porto.